

APRENDER EN LA ESCUELA

*Secretaría de Evaluación Educativa, Ministerio de
Educación y Deporte de la Nación*

REPORTE 2016

- ✓ Muestra el desempeño de los alumnos con Aplicadores
externos

Nuestra realidad

ESCUELA
PRIMARIA

Desempeño de los estudiantes de 6º grado en Matemática

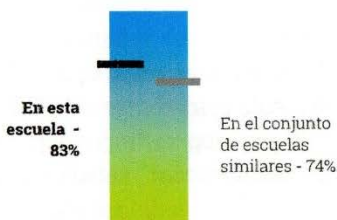
Resultados de los estudiantes de esta escuela



% de estudiantes según nivel de desempeño

En esta escuela, el 83% de los estudiantes alcanzó niveles de desempeño Satisfactorio y Avanzado en la evaluación de Matemática, superando los niveles de logro esperados para el grado.

Resultados en relación con el conjunto de escuelas similares



% de estudiantes con nivel de desempeño Satisfactorio y Avanzado

En esta escuela el porcentaje de estudiantes que alcanzó niveles de desempeño Satisfactorio y Avanzado está por encima del conjunto de escuelas similares

La escuela, el municipio, la provincia y el país

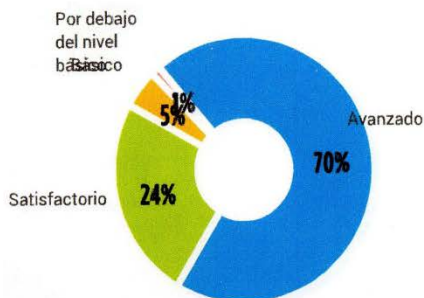


% de estudiantes con nivel de desempeño Satisfactorio y Avanzado

El porcentaje de estudiantes de la escuela con logros Satisfactorios y Avanzados en Matemática alcanza niveles superiores al municipio (58%), la provincia (58%) y el país (59%).

Desempeño de los estudiantes de 6º grado en Lengua

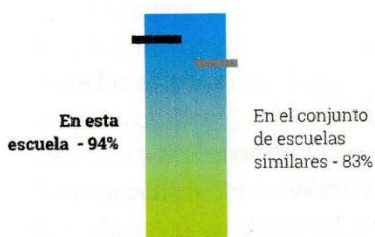
Resultados de los estudiantes de esta escuela



% de estudiantes según nivel de desempeño

En esta escuela, el 94% de los estudiantes alcanzó niveles de desempeño Satisfactorio y Avanzado en la evaluación de Lengua, superando los niveles de logro esperados para el grado.

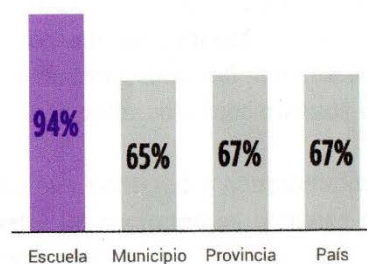
Resultados en relación con el conjunto de escuelas similares



% de estudiantes con nivel de desempeño Satisfactorio y Avanzado

En esta escuela el porcentaje de estudiantes que alcanzó niveles de desempeño Satisfactorio y Avanzado está por encima del conjunto de escuelas similares

La escuela, el municipio, la provincia y el país



% de estudiantes con nivel de desempeño Satisfactorio y Avanzado

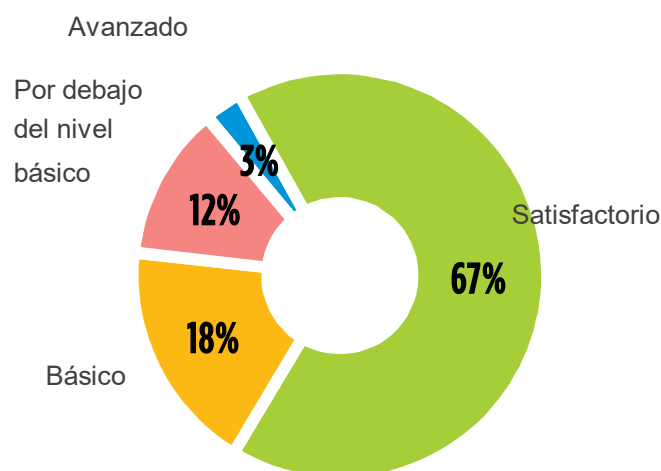
El porcentaje de estudiantes de la escuela con logros Satisfactorios y Avanzados en Lengua alcanza niveles superiores al municipio (65%), la provincia (67%) y el país (67%).

EDUCACIÓN
SECUNDARIA

SOCIALES/
ECONOMÍA

Logros de los estudiantes de 6º año en Matemática

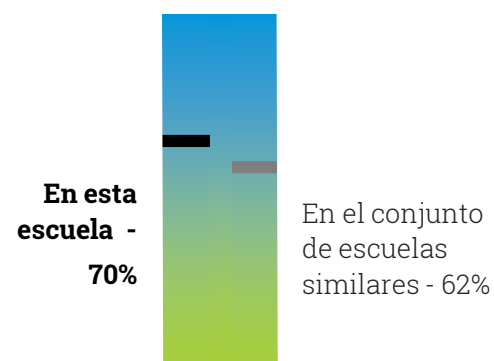
Resultados de los estudiantes de esta escuela



% de estudiantes según nivel de desempeño

En esta escuela, el 70% de los estudiantes alcanzó niveles de desempeño Satisfactorio y Avanzado en la evaluación de Matemática, superando los desempeños esperados para el grado.

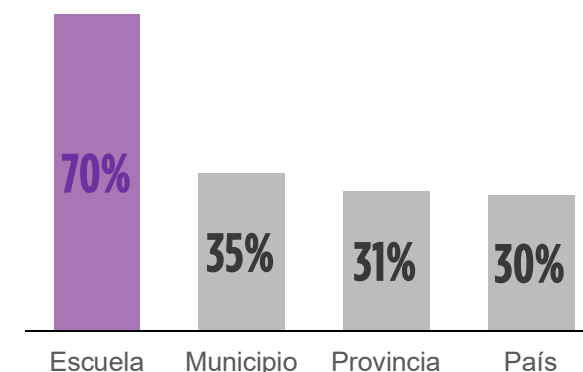
Resultados en relación con el conjunto de escuelas similares



% de estudiantes con nivel de desempeño Satisfactorio y Avanzado

En esta escuela el porcentaje de estudiantes que alcanzó niveles de desempeño Satisfactorio y Avanzado está por encima del conjunto de escuelas similares.

La escuela, el municipio, la provincia y el país

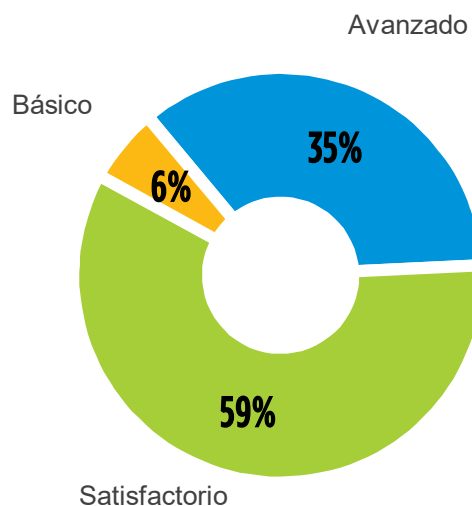


% de estudiantes con nivel de desempeño Satisfactorio y Avanzado

El porcentaje de estudiantes de la escuela con logros Satisfactorios y Avanzados en Matemática alcanza niveles superiores al municipio (35%), la provincia (31%) y el país (30%).

Logros de los estudiantes de 6º año en Lengua

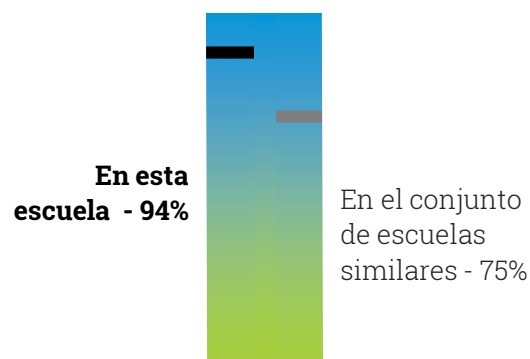
Resultados de los estudiantes de esta escuela



% de estudiantes según nivel de desempeño

En esta escuela, el 94% de los estudiantes alcanzó niveles de desempeño Satisfactorio y Avanzado en la evaluación de Lengua, superando los resultados esperados para el grado.

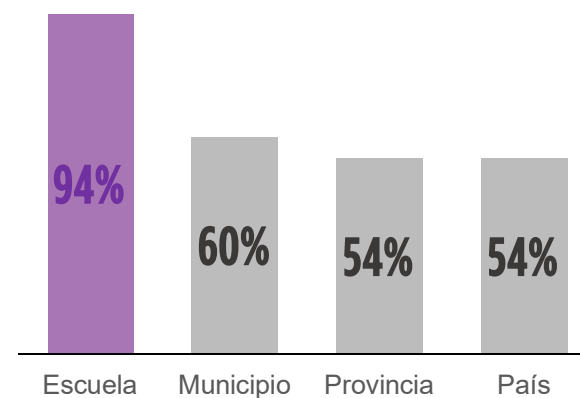
Resultados en relación con el conjunto de escuelas similares



% de estudiantes con nivel de desempeño Satisfactorio y Avanzado

En esta escuela el porcentaje de estudiantes que alcanzó niveles de desempeño Satisfactorio y Avanzado está por encima del conjunto de escuelas similares.

La escuela, el municipio, la provincia y el país

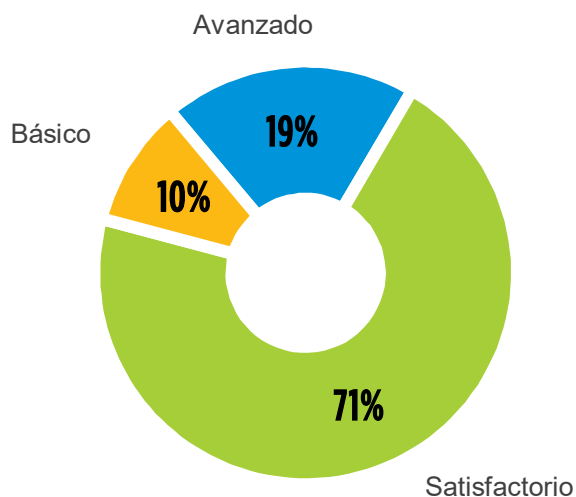


% de estudiantes con nivel de desempeño Satisfactorio y Avanzado

El porcentaje de estudiantes de la escuela con logros Satisfactorios y Avanzados en Lengua alcanza niveles superiores al municipio (60%), la provincia (54%) y el país (54%).

Logros de los estudiantes de 6º año en Ciencias Naturales

Resultados de los estudiantes de esta escuela



% de estudiantes según nivel de desempeño

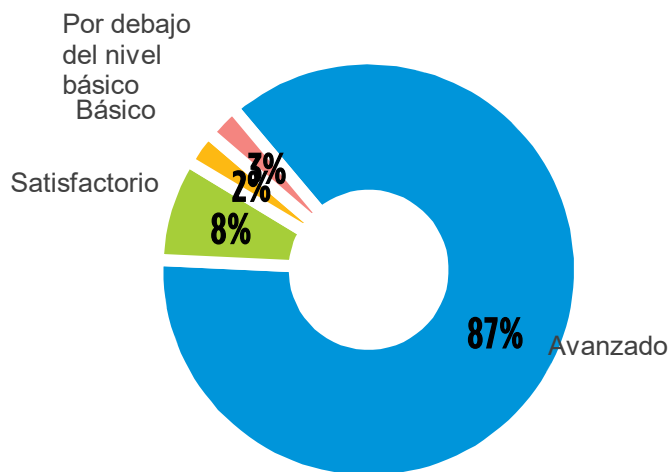
El 90% de los estudiantes alcanzó niveles de desempeño Satisfactorio y Avanzado en la evaluación de Ciencias Naturales. Esto permite reconocer, por ejemplo, que estos estudiantes analizan situaciones problemáticas contextualizadas en diferentes contenidos del área, seleccionando variables y estableciendo relaciones entre los conceptos involucrados.

Los resultados de Aprender permiten, además, identificar el horizonte de mejora para los estudiantes que tuvieron dificultades, particularmente en aquellos que obtuvieron desempeños Básicos.

Para especificaciones sobre las capacidades y contenidos comprendidos en cada nivel de desempeño, ver la serie de documentos técnicos de Aprender 2016 disponibles en la página web.

Logros de los estudiantes de 6º año en ciencias sociales

Resultados de los estudiantes de esta escuela



% de estudiantes según nivel de desempeño

En la evaluación Aprender de Ciencias Sociales, el 95% de los estudiantes alcanzó niveles de desempeño Satisfactorio y Avanzado. Esto permite identificar, por ejemplo, que reconocen datos y hechos específicos del área que requieran relacionar información explícita, identifican ideas principales y secundarias en distintos tipos de fuentes, entre otras aptitudes.

Los resultados de Aprender permiten, además, identificar el horizonte de mejora para los estudiantes que tuvieron dificultades. En esta escuela, el 3% de los estudiantes alcanzó un desempeño Por debajo del nivel básico. En estos casos, por ejemplo, los estudiantes manifiestan reconocer sólo definiciones y descripciones de conceptos sencillos, e interpretan gráficos o tablas que presentan niveles básicos de inferencia.

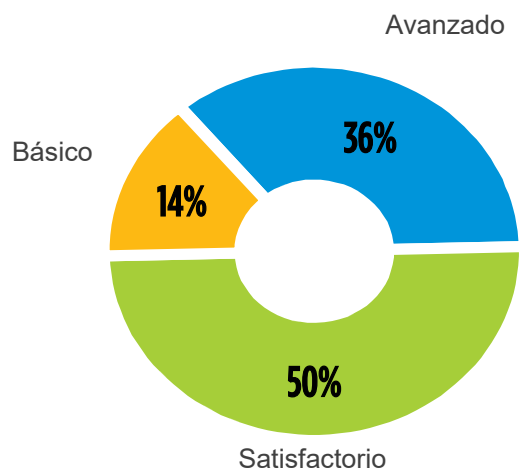
Para especificaciones sobre las capacidades y contenidos comprendidos en cada nivel de desempeño, ver la serie de documentos técnicos de Aprender 2016 disponibles en la página web.

EDUCACIÓN
SECUNDARIA

NATURALES/
TÉCNICOS
ELECTRÓNICOS

Logros de los estudiantes de 6º año en Lengua

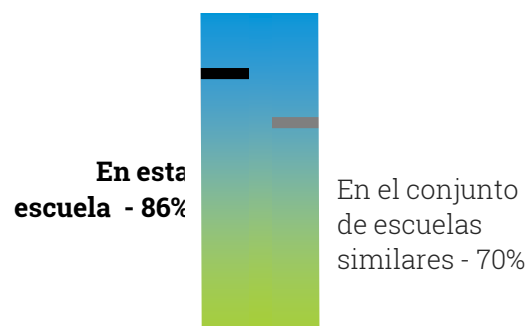
Resultados de los estudiantes de esta escuela



% de estudiantes según nivel de desempeño

En esta escuela, el 86% de los estudiantes alcanzó niveles de desempeño Satisfactorio y Avanzado en la evaluación de Lengua, superando los resultados esperados para el grado.

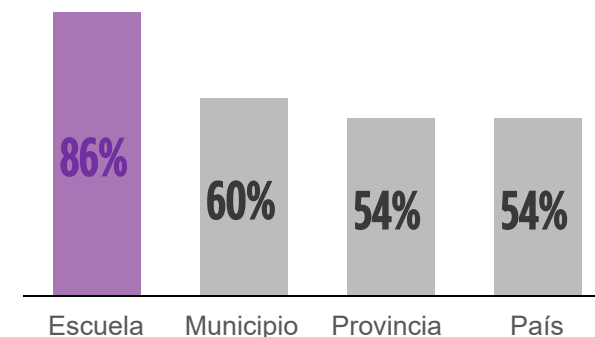
Resultados en relación con el conjunto de escuelas similares



% de estudiantes con nivel de desempeño Satisfactorio y Avanzado

En esta escuela el porcentaje de estudiantes que alcanzó niveles de desempeño Satisfactorio y Avanzado está por encima del conjunto de escuelas similares.

La escuela, el municipio, la provincia y el país

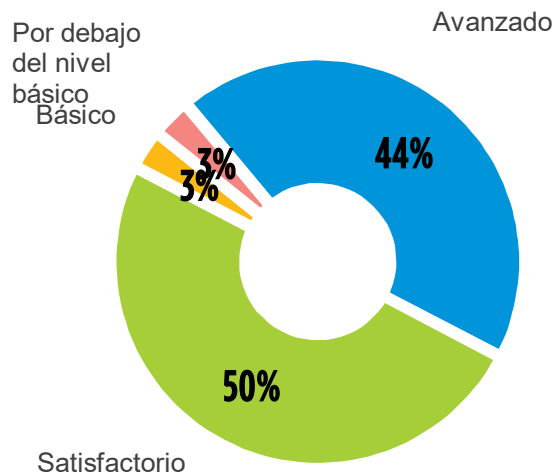


% de estudiantes con nivel de desempeño Satisfactorio y Avanzado

El porcentaje de estudiantes de la escuela con logros Satisfactorios y Avanzados en Lengua alcanza niveles superiores al municipio (60%), la provincia (54%) y el país (54%).

Logros de los estudiantes de 6º año en Matemática

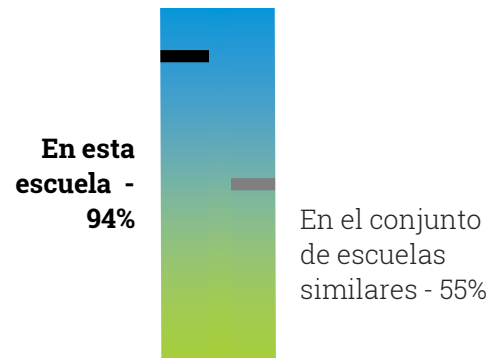
Resultados de los estudiantes de esta escuela



% de estudiantes según nivel de desempeño

En esta escuela, el 94% de los estudiantes alcanzó niveles de desempeño Satisfactorio y Avanzado en la evaluación de Matemática, superando los desempeños esperados para el grado.

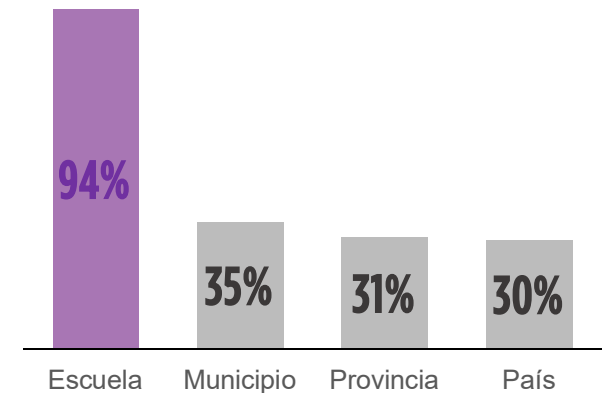
Resultados en relación con el conjunto de escuelas similares



% de estudiantes con nivel de desempeño Satisfactorio y Avanzado

En esta escuela el porcentaje de estudiantes que alcanzó niveles de desempeño Satisfactorio y Avanzado está por encima del conjunto de escuelas similares.

La escuela, el municipio, la provincia y el país

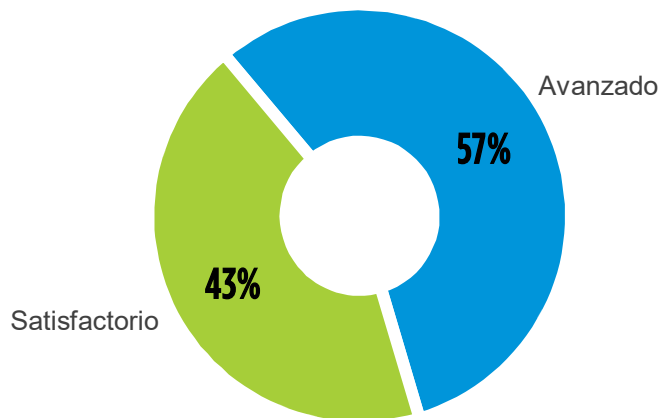


% de estudiantes con nivel de desempeño Satisfactorio y Avanzado

El porcentaje de estudiantes de la escuela con logros Satisfactorios y Avanzados en Matemática alcanza niveles superiores al municipio (35%), la provincia (31%) y el país (30%).

Logros de los estudiantes de 6º año en Ciencias Naturales

Resultados de los estudiantes de esta escuela



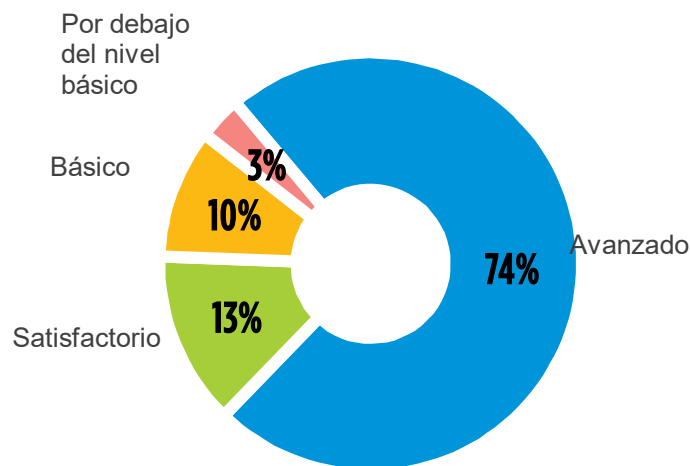
% de estudiantes según nivel de desempeño

En la evaluación Aprender de Ciencias Naturales el 100% de los estudiantes alcanzó niveles de desempeño Satisfactorio y Avanzado. Esto permite reconocer, por ejemplo, que estos estudiantes analizan situaciones problemáticas contextualizadas en diferentes contenidos del área, seleccionando variables y estableciendo relaciones entre los conceptos involucrados.

Para especificaciones sobre las capacidades y contenidos comprendidos en cada nivel de desempeño, ver la serie de documentos técnicos de Aprender 2016 disponibles en la página web.

Logros de los estudiantes de 6º año en ciencias sociales

Resultados de los estudiantes de esta escuela



% de estudiantes según nivel de desempeño

En la evaluación Aprender de Ciencias Sociales, el 87% de los estudiantes alcanzó niveles de desempeño Satisfactorio y Avanzado. Esto permite identificar, por ejemplo, que reconocen datos y hechos específicos del área que requieran relacionar información explícita, identifican ideas principales y secundarias en distintos tipos de fuentes, entre otras aptitudes.

Los resultados de Aprender permiten, además, identificar el horizonte de mejora para los estudiantes que tuvieron dificultades. En esta escuela, el 3% de los estudiantes alcanzó un desempeño Por debajo del nivel básico. En estos casos, por ejemplo, los estudiantes manifiestan reconocer sólo definiciones y descripciones de conceptos sencillos, e interpretan gráficos o tablas que presentan niveles básicos de inferencia.

Para especificaciones sobre las capacidades y contenidos comprendidos en cada nivel de desempeño, ver la serie de documentos técnicos de Aprender 2016 disponibles en la página web.